

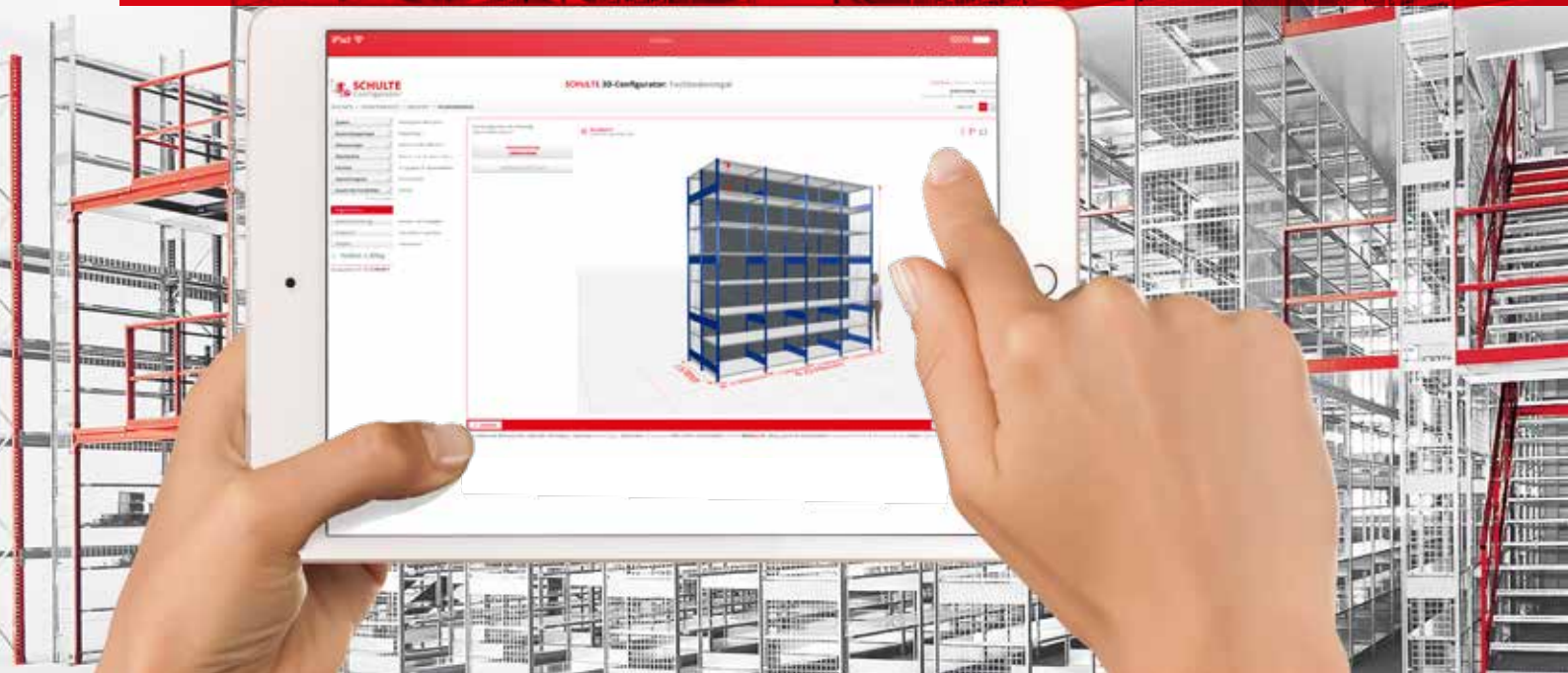
lieber.logisch.lagern



DE SCHULTE 3D-CONFIGURATOR

Planning - Offerte - Bestelling

» De SCHULTE 3D-configurator



Of u nu legbordstellingen, breedvlakstellingen, palletstellingen of draagarmstellingen zoekt; met de SCHULTE 3D-Configurator voor dealers kan de passende oplossing eenvoudig worden geconfigureerd, in real-time worden gevisualiseerd en vervolgens als kant-en-klare offerte worden geëxporteerd.

De SCHULTE 3D Configurator is ontworpen voor snelle planning en visualisatie en kan via de browser direct op de pc of tablet worden geladen. Het overzichtelijke invoermasker en de begeleiding door het programma maken het mogelijk om op elk moment het perfecte systeem voor uw klant samen te stellen, zelfs zonder diepgaande kennis van het SCHULTE magazijntechniek portfolio. De kant-en-klare stel-

lingen of stellingcombinaties kunnen ook in een hal worden weergegeven - op basis van bestaande gebouwafmetingen. Uw planning kan onmiddellijk worden uitgevoerd als een Configurator-offerte. Deze offerte kan op zijn beurt met slechts een paar klikken worden omgezet in een individuele eindklantenofferte. Het kan niet eenvoudiger: plannen, aanbieden en bestellen - allemaal vanuit één tool.

360° visualisatie in realtime

Planning, offerte en bestelling

Via de wachtwoordbeveiligde toegang kunnen alle klantprojecten worden opgeslagen en te allen tijde worden geraadpleegd en gewijzigd. Uw individuele prijsvoorwaarden worden opgeslagen in uw profiel, zodat uw persoonlijke offerte onmiddellijk kan worden afgegeven. U kunt dit vervolgens eenvoudig omzetten in een eindklantofferte - in uw bedrijfsontwerp. U kunt uw configuraties ook rechtstreeks vanuit de applicatie bestellen. Het is ook mogelijk om bekende artikelnummers uit de SCHULTE Lagertechnik-hoofdcatalogus direct in te voeren en in de bijbehorende hoeveelheid te bestellen. Het voordeel voor u is dat de meest actuele prijzen altijd in de applicatie zijn opgeslagen.

360° visualisatie in realtime

De voor configuratie vereiste informatie wordt in afzonderlijke stappen opgevraagd. Op basis daarvan kunt u de benodigde stellingen selecteren en aanpassen. Elke verandering wordt in realtime gevisualiseerd in een 360°-weergave.

Dit geeft u en uw klant te allen tijde een realistische indruk van het stellingstelsel. De visualisatie bevat ook waardevolle technische informatie zoals vakhoogtes en planningsmaten. De kant-en-klare stellingen of stellingcombinaties kunnen ook in een hal worden opgesteld - op basis van bestaande gebouwafmetingen. Hierdoor kunnen deze op een ruimtelijk optimale en logistiek efficiënte manier worden opgesteld.


Offertes maken met één druk op de knop

In de SCHULTE 3D-Configurator lopen de plannings- en offertevoorbereidingsstappen parallel. Uw configuratie kan onmiddellijk worden afgegeven als een Configurator-offerte. Deze offerte kan gemakkelijk worden omgezet in een eindklantofferte. Dit bespaart veel tijd, die u kunt gebruiken voor de individuele begeleiding van uw klanten..

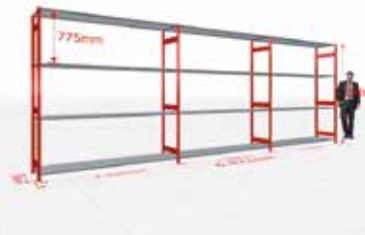
Draagarmstellingen



Palletstellingen



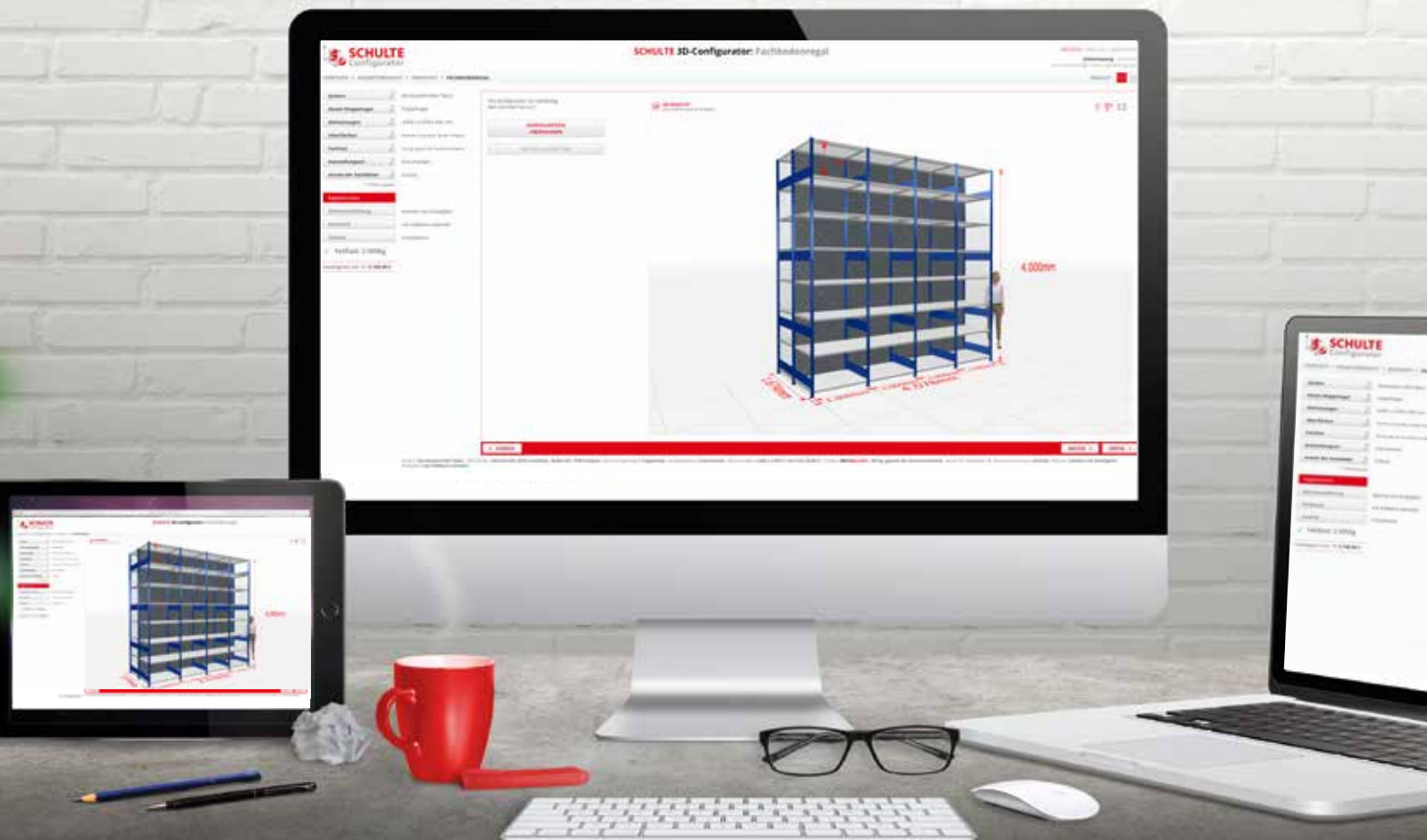
Breedvlakstellingen



Legbordstellingen



» 24 uur per dag, 365 dagen per jaar



Uw voordelen in een oogopslag

DE TOOL VOOR UW SUCCES

Met de SCHULTE 3D Configurator kunt u uw klanten altijd en overal uitgebreid adviseren. De gezamenlijke planning, gevisualiseerd in realtime, helpt de klant in zijn besluitvormingsproces.

Uw voordelen:

- » Altijd en overal online te gebruiken via pc, laptop of tablet
- » Eenvoudige, intuïtieve bediening zonder specialistische kennis
- » Just-in-time planning mogelijk samen met de klant
- » Vermijden van configuratiefouten
- » Prijszekerheid - inclusief vracht- en installatieberekening voor Duitsland
- » Real-time 3D-visualisatie tijdens configuratie
- » Direct genereren van offertes
- » Offertes kunnen direct worden omgezet in eindklantformaat (meer informatie op pagina 8)
- » Online bestelfunctie
- » Bespaar tijd door plannen, offreren en bestellen vanuit één tool
- » Snel en eenvoudig creëren van een 3D hal lay-out met de geconfigureerde schappen (meer informatie op pagina 9)



» Zo eenvoudig is het!

Eerst bepaalt u het systeem van uw rekken.

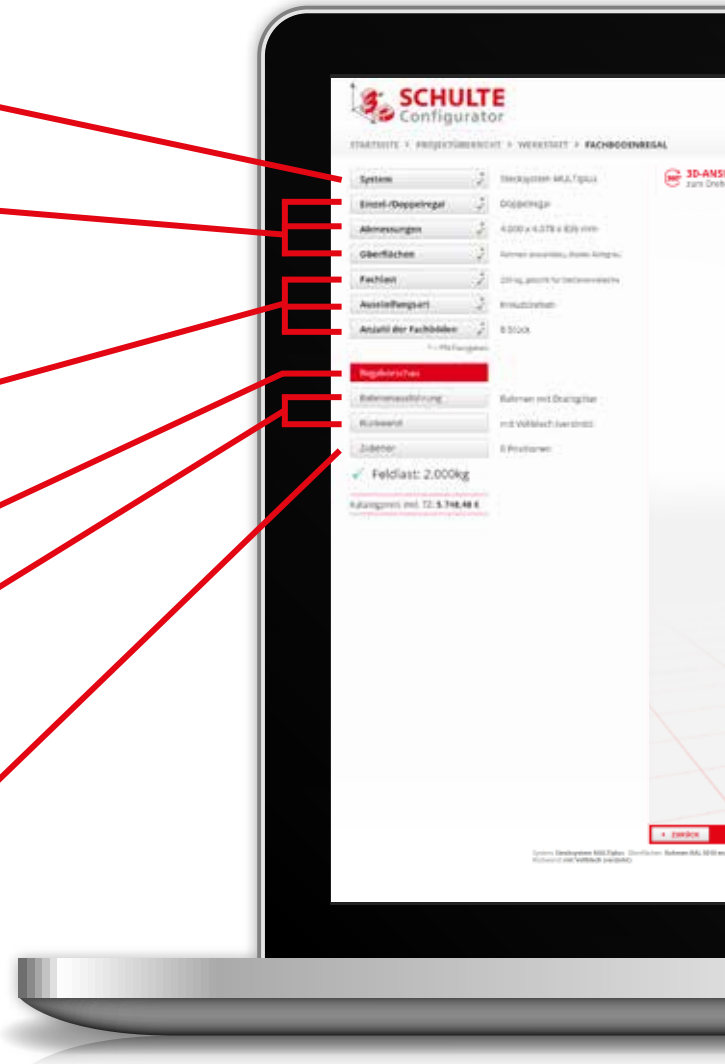
In de volgende stap kiest u een enkele of dubbele stelling en definieert u de afmetingen en de gewenste oppervlakken.

Op dit punt wordt u gevraagd naar de stellingbelasting, het type schoring en het aantal legborden.


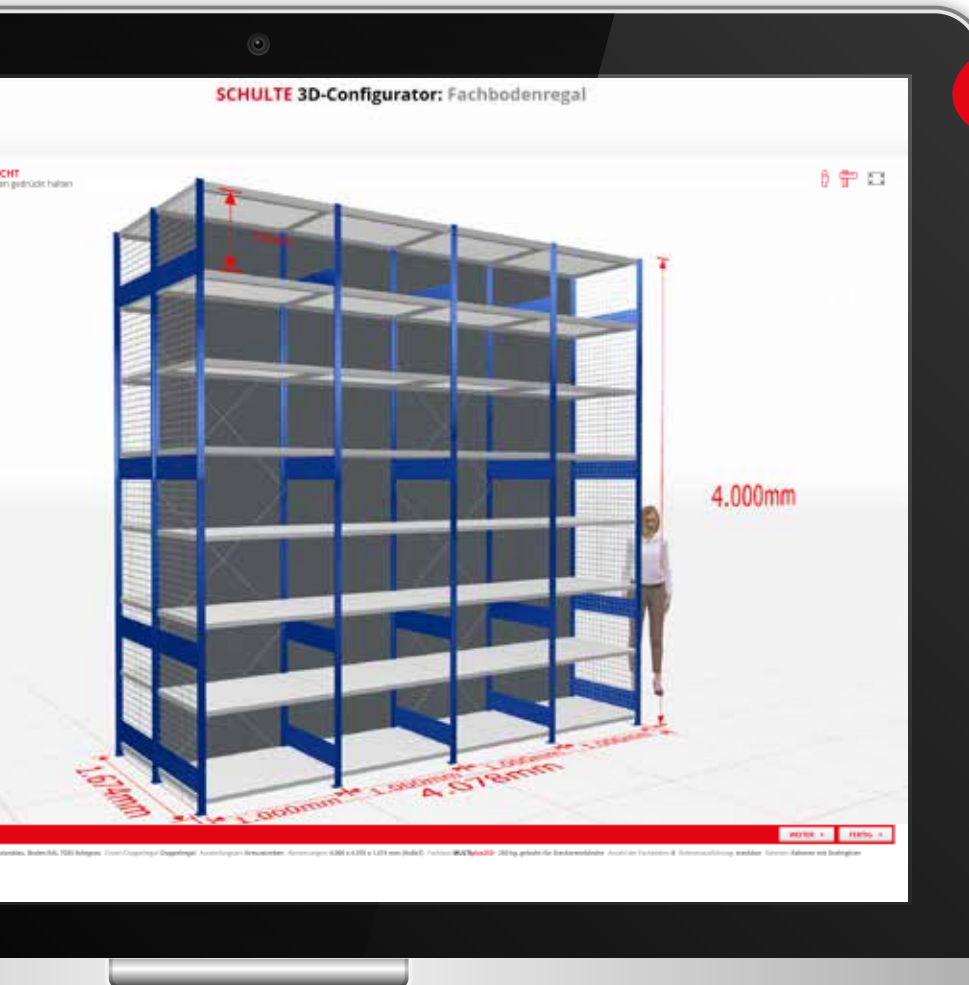
Uw legbordconfiguratie wordt met één klik weergegeven.

Indien nodig kunt u hier het frameontwerp aanpassen of achterpanelen toevoegen.

Onder „Accessoires“ kunt u eenvoudig andere artikelen uit de SCHULTE-hoofdcatalogus aan uw bestelling toevoegen.



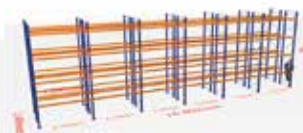
Stellingen worden begeleid geconfigureerd



Draagarmstellingen



Palletstellingen



Breedvlakstellingen



Legbordstellingen



» Twee belangrijke functies ...

BINNEN ENKELE SECONDEN NAAR HET AANBOD VAN DE EINDKLANT

In de SCHULTE 3D-configurator duurt de directe omzetting van Schulte-aanbiedingen in individuele aanbiedingen van vakhandelaren slechts enkele seconden. De aanbiedingen van de eindklant zijn voorzien van uw logo en de gewenste toeslagvoorwaarden. Het is ook mogelijk om een aanbieding in een andere valuta of geheel zonder prijzen aan te maken.

In 5 simpele stappen naar een individueel eindklant aanbod:

1. Vul eerst het gedeelte „Verkopergegevens“ op de startpagina in. Hier kunt u onder andere uw bedrijfslogo uploaden. Deze stap is slechts één keer nodig.
2. Vraag nu - zoals gebruikelijk - een Schulte-offerte aan met uw aankoopprijs.
3. Klik op het project om het te activeren en selecteer de functie „Klantaanbieding maken“ - onder de functie „Bestelling“.
4. Nu wordt het gedeelte voor het invoeren van de adresgegevens van uw klant geopend. Na het invoeren bepaalt u het gewenste toeslagpercentage.
5. Uw klantaanbod wordt binnen 2 seconden als pdf beschikbaar gesteld in de SCHULTE 3D-configurator en kan worden gedownload.



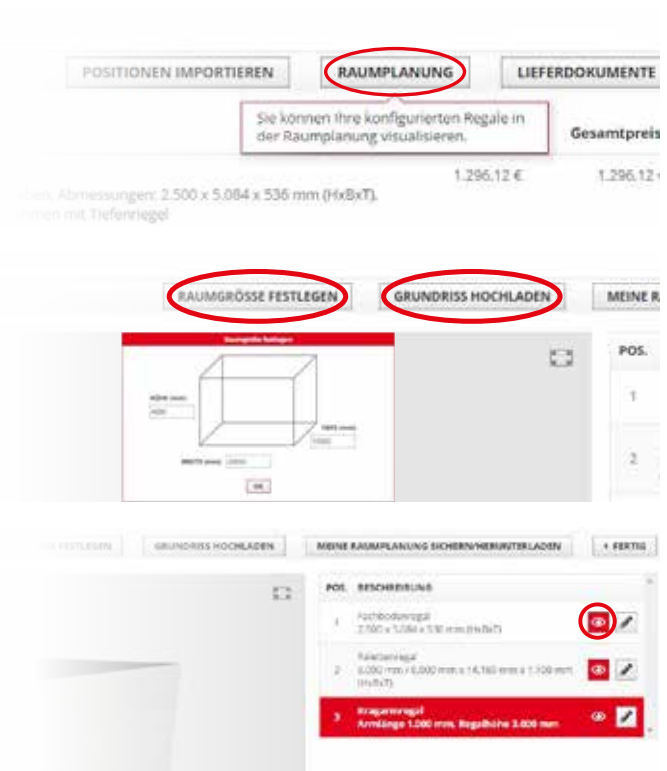
... voor uw verkoopsucces!

CONFIGURATIE IN DE INDELING VAN DE HAL WEERGEVEN

De volledig geconfigureerde stellingen of stellingcombinaties kunnen ook driedimensionaal worden weergegeven in een hal - op basis van bestaande gebouwafmetingen. Zo kunnen ze ruimtelijk optimaal en logistiek efficiënt worden opgesteld.

Zo eenvoudig presenteert u uw configuratie in de halindeling:

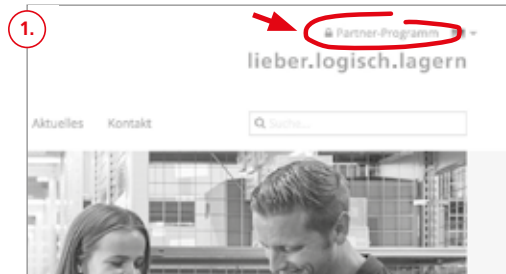
1. Klik op de knop „Room planning“ in het overzicht van je geconfigureerde items.
2. Optie 1: „Kamergrootte instellen“ - bepaal de hoogte, breedte en diepte van de kamer.
Optie 2: „Upload plattegrond“ - hier kun je een JPG of PDF uploaden. Door twee markeringen in te stellen, definieer je de schaal van je kamer.
3. De gewenste stellingen uit het itemoverzicht (aan de rechterkant van het scherm) kunnen nu zichtbaar worden gemaakt in de kamer - door op het oog te klikken - en vervolgens worden geplaatst.



» Uw registratie

1. Homepage

Ga naar onze homepage www.schulte-lagertechnik.de.
Klik rechtsboven op onze homepage op Partnerprogramma.



2. Registreren

Ga aan de rechterkant onder SCHULTE 3D-Configurator naar: **NU INLOGGEN OF REGISTREREN**.
Er wordt een nieuw venster geopend met toegang tot de SCHULTE 3D-configurator.



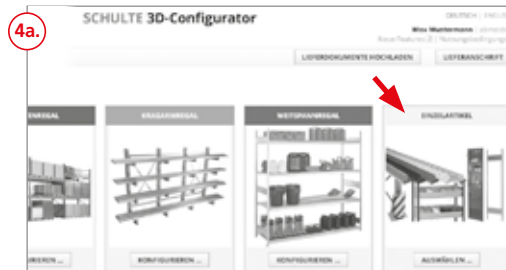
3. Inloggen en project aanmaken

De toegang tot de SCHULTE 3D-configurator is beveiligd met een wachtwoord. Hierdoor kan elke klant zijn eigen project aanmaken, zodat de gegevens op elk moment kunnen worden opgeroepen. Alle aangemaakte projecten blijven in het overzicht staan en kunnen later worden bewerkt of aangevuld.



4a. Selectie van de stellingen

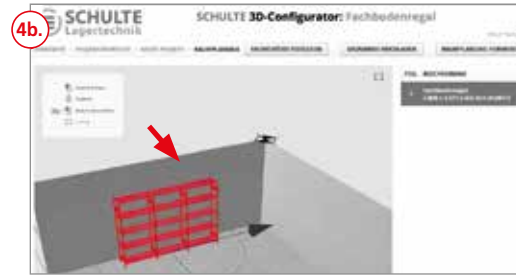
Legbordstellingen, palletstellingen, draagarmstellingen en breedvakstellingen en alle losse artikelen uit de hoofdcatalogus kunnen worden geselecteerd. U kunt de gewenste afzonderlijke artikelen ook rechtstreeks in uw configuratie opnemen met behulp van de functie **"Snelinvoer"** aan de hand van het artikelnummer.



Plannen van stellingen opnieuw beleven

4b. Uitrusting van de stellingen en ruimtelijke weergave

De volledig geconfigureerde rekken worden in 3D-modus weergegeven en kunnen optimaal en logistiek efficiënt in de hal worden opgesteld.



5. Aanbod en bestelling

Na uw configuratie kunt u met één druk op de knop de persoonlijke offerte aanvragen. Op basis van de offerte kunt u de rekken rechtstreeks bij ons bestellen via de SCHULTE 3D Configurator.

U kunt uw projecten wijzigen, verwijderen of er varianten van maken. Nabestellen, reserveonderdelen of accessoires bestellen is dus snel en eenvoudig.



lieber.logisch.lagern



Conferentie- en trainingslocatie: De SCHULTE AKADEMIE

Artikel-Nr. 29000-12/06/2023